


# ОБОРУДОВАНИЕ, ИНСТРУМЕНТЫ И МАТЕРИАЛЫ ДЛЯ КУРСА

## Оборудование

- Универсальная бытовая машина;  
Используемые строчки: прямая, зигзаг, многопрокольный зигзаг;
- Утюг с паром;
- Гладильная доска;
- Оверлок 4-х ниточный.



Наличие оверлока не обязательно, вы можете стачивать срезы на машине, используя эластичную строчку или зигзаг.

## Инструменты

- Ножницы для бумаги;
- Ножницы для ткани (портновские или раскройные);
- Сниппер;
- Карандаш, ручка, маркер;
- Сантиметровая лента;
- Линейка, вспомогательные лекала для оформления плавных линий;
- Ручные иглы;
- Машинные иглы для трикотажа Stretch №75 и иглы Microtex №70, 80. Иглы зависят от использования резинок. Для латексной резинки иглы Microtex;
- Булавки;
- Текстильный маркер.

## Материалы

- Бумага формата А4 для распечатывания выкройки;
- Скотч или клей для склеивания листов выкройки.


Материалы для макета слитного купальника по выкройке №464

- Макетное эластичное полотно, по своим свойствам схожее с основным материалом - 1 метр;
- Резинка латексная или жилка шириной 4-8 мм - 5,5 метров;



Материалы для пошива слитного купальника по выкройке №464

- Эластичное полотно - 1 метр;



- Подкладка для купальника – 1 метр (если подкладка ставится полностью на деталь переда); зосм (если подкладка частичная);



- Резинка латексная или жилка шириной 4-8 мм - 5,5 метров;
- Эластичная резинка шириной 2 см - 70 см;




- Нитки текстурированные 2 бобины (при наличии оверлока), 3 бобины универсальных ниток №120-150;

### Материалы для макета раздельного купальника по выкройкам №477/478

- Макетное эластичное полотно, по своим свойствам схожее с основным материалом - 40 см;
- Резинка латексная или жилка шириной 4-8 мм - 3 метра;
- Бельевой ламинированный поролон или неопрен - 30 см.

### Материалы для пошива раздельного купальника по выкройкам №477/478

- Эластичное полотно – минимальный расход 40 см (в случае, если полотно с направленным рисунком или имеет разную растяжимость по горизонтали и вертикали, расход - 70 см).
- Подкладка для купальника - 40 см;
- Бельевой ламинированный поролон или неопрен - 30 см;
- Резинка латексная или жилка шириной 4-8 мм - 3 метра;
- Эластичная резинка шириной 2-3см - 2 метра;
- Нитки текстурированные 2 бобины (при наличии оверлока), 3 бобины универсальных ниток №120-150.



Материалы для пошива купальников вы можете приобрести в нашем [магазине](#).

### Материалы для пошива аксессуаров

- Сетка или шифон для парео — 1 метр;
- Завязка (шнур, тесьма) - 1 метр;
- Сетка, эластичное полотно (возможно остаток от купальника) или шифон для юбочки — 0,5 метра;
- Резинка 7-10 мм - 1 метр.